

# ¿Cómo ingreso a ver los reportes SEPA?

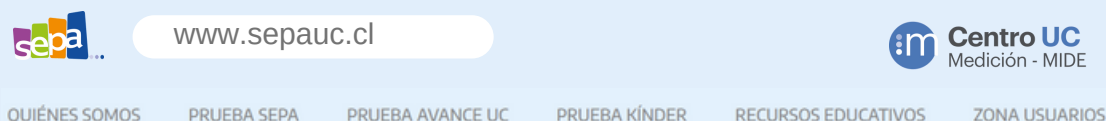
Ingresar a [www.sepauc.cl](http://www.sepauc.cl)

1

\*Te sugerimos usar Google Chrome.

2

Dirígete a la pestaña "Zona de usuarios".



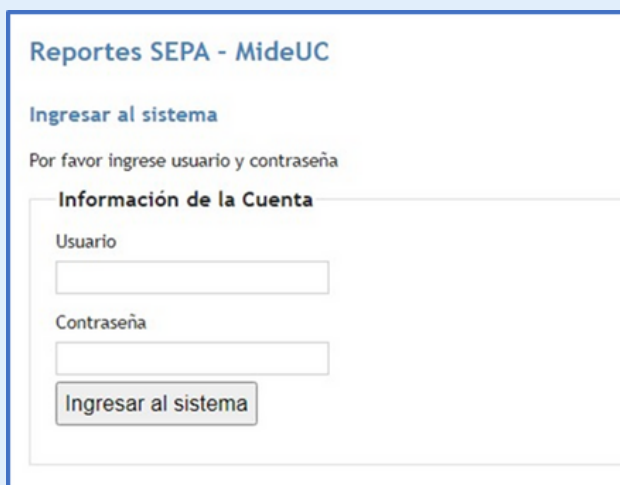
Haz click en "Plataforma de resultados".

3



4

Ingresar las claves de acceso enviadas por correo.



Reportes SEPA - MideUC

Ingresar al sistema

Por favor ingrese usuario y contraseña

Información de la Cuenta

Usuario

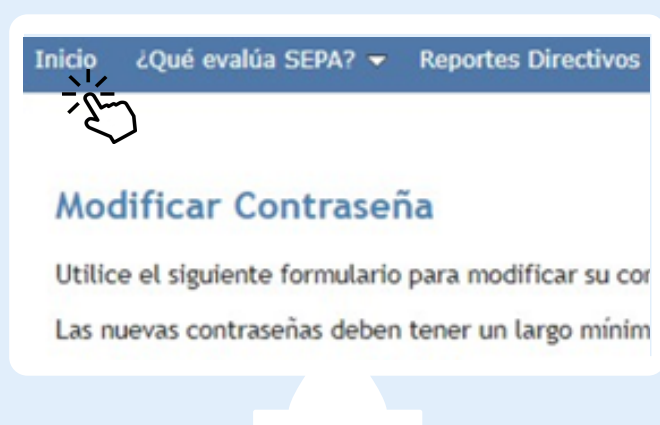
Contraseña

Ingresar al sistema

\*Para visualizar la clave completa, aumentar el ancho de las columnas del Excel enviado.

Finalmente, presiona la pestaña "Inicio".

5



\*Muchas veces las claves se comparten entre docentes, por lo que sugerimos no modificarlas.